

Leitfaden zur Gestaltung von Moodle-Kursen mit JavaScript und CSS

Dieses Dokument beschreibt die erlaubten Ausnahmen und Beschränkungen zur Gestaltung von Moodlekursen mit eigenem JavaScript (JS) und CSS.

Es sollte auf eine barrierefrei Nutzung des Kurses wertgelegt und geachtet werden. Jegliche Änderungen, die einen negativen Einfluß auf die Performanz des Systems haben, und zu merklich längeren Ladezeiten führen, sind nicht gewünscht. Die Nutzbarkeit der Kurse, insbesondere auch auf mobilen Geräten (Smartphones, Tablets) muss gegeben sein. Daher sollte die Verwendung möglichst kleiner Bilder, z.B. als Link-Thumbnail, bevorzugt werden. Vergleiche Abschnitt [Screenshots](#).

Diese Änderungen dürfen nur von Benutzern mit der Rolle Lehrende/r oder Tutor/in vorgenommen werden und müssen mit den für den jeweiligen Kurs verantwortlichen Personen (Lehrende, Kurskoordinatoren/Kontakt) abgestimmt sein. Es liegt in der Verantwortung des Benutzers/der Benutzerin den eingesetzten JavaScript Code gegen Hacker-Angriffe, wie z.B. Cross Site Scripting (XSS), abzusichern.

Erlaubt sind ...

die Gestaltung der Kursseite durch:

- Farbliche Änderungen an Text und Elementen (z.B. Themen, Überschriften ...)
- Bilder mit Animationen (Rollover, Magnify ...)
- Themen, FAQs u.ä. mit Effekten (Accordeon, Collapse, Tooltip ...)
- Individuelle Schriftarten und Icons (Fonts, Glyphs, Unicode ...)
- Einbindung externer Bilder
- Einbindung externer Videos (begrenzt möglich)
- Hervorhebung wichtiger Hinweise

Diese Ausnahmen können jederzeit, z.B. beim nächsten Moodle Upgrade, abgeändert bzw. ausser Kraft gesetzt werden. Wenn Gefahr in Verzug ist kann dies auch ohne Vorwarnung ad hoc geschehen. Moodle Upgrades (in der Regel halbjährlich vor Semesterbeginn) können zu Designänderungen führen, die Konflikten mit benutzerspezifischen JS- oder CSS-Anpassungen verursachen können. Vor einem Upgrade findet von Seiten der Moodle Administration keine Überprüfung auf allfällige Konflikte statt. Es liegt in der Verantwortung der BenutzerInnen diese ggf. zu beheben.

Hand icon MEDIZINISCHE UNIVERSITÄT WIEN MEINE KURSE ▾ HILFE ▾ 🔔 🗨 🔍

KF-O-20S

- Teilnehmer/innen
- Badges
- Bewertungen
- Download Center
- Allgemeines
- Radiologisches Team-Meeting
- Living Anatomy
- Allgemeinmedizinische Sprechstunde
- Talk in der Alumni-Club Lounge
- Alumni-Club Students Skill Update
- Psychiatrie
- Interdisziplinäre Fallkonferenz 20S
- Webambulanz
- Neurokonsil
- Distance Learning Tertialfälle
- Good Medical Morning

ABSCHLUSS Distance Learning (5. Studienjahr):

Q&A Feedback Formular Webinar Scholarship finden Sie [hier](#). (bis 01.07.2020)

24.06.2020 08:00 Uhr - Vollständige Anzeige aller Stunden im Klinische Fälle online Kurs (siehe Bewertungen) und Start des [Problemmeldungs-Tools](#).
 28.06.2020 23:55 Uhr - Ende der Problemmeldungs-Frist via Problemmeldungs-Tool

Import und Anrechnung im MedCampus erfolgen bereits laufend (spätestens bis 18.07.2020 abgeschlossen).

Klinische Fälle
Clinical cases

moodle.plx

Kein aktuelles Webinar
Zurzeit keine Webinar-Infos. Bitte

Good Medical Morning

Distance Learning
Tertialfälle

Hinweis

Nicht erlaubt sind u. a. ...

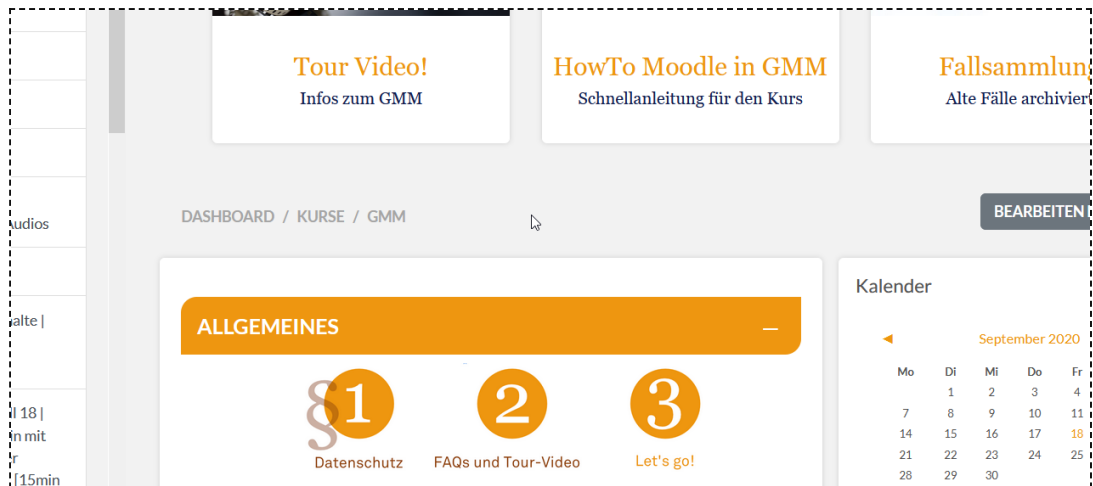
Änderung der Menüleiste und Menünavigation

Keine Änderung (Schriftart, Farbe, Größe, Versalien) der Menüleiste und der Menünavigation

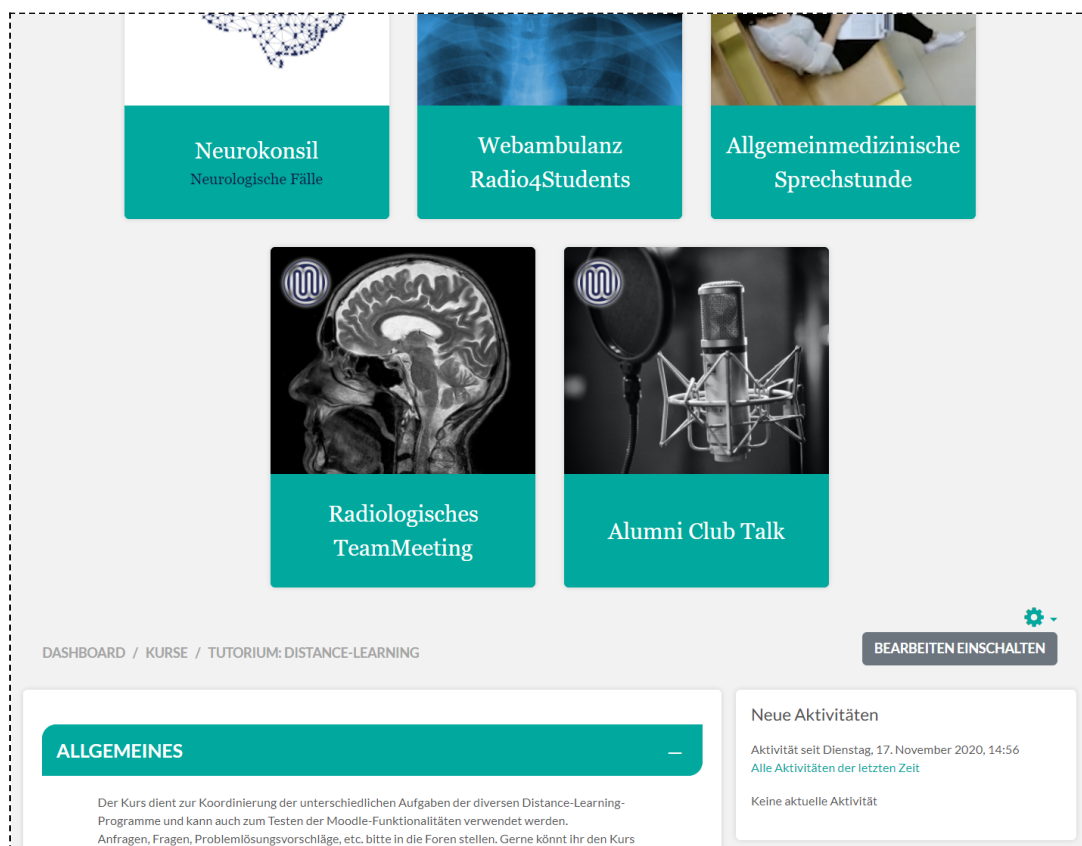
MEDIZINISCHE UNIVERSITÄT WIEN MEINE KURSE ▾ HILFE ▾ 🔔 🗨 🔍 Suchen

Menüleiste

Die Menünavigation (Breadcrumbs) sollte direkt unter der Menüleiste stehen und schnell zu finden sein, nicht wie in *Breadcrumbs* und *Breadcrumbs 2* dargestellt.



Breadcrumbs



Breadcrumbs 2

Änderung von Untermenüs

Grundsätzlich darf nur die Kursseite (≙ Kurshauptseite, Kursbereich, main content) umgestaltet werden. Änderungen in Untermenüs, u. a. der Teilnehmerliste, den Bewertungen und der Kursadministration, sind nicht gestattet.



Teilnehmer/innen

NUTZER/INNEN EINSCHREIBEN

Finde 

+ Bedingung hinzufügen

FILTER LÖSCHEN


FILTER ANWENDEN

980 Teilnehmer/innen gefunden


Vorname Nachname ...

<input type="checkbox"/>	Vorname / Nachname [▲]	E-Mail-Adresse	Rollen	Gruppen	Letzter Zugriff im Kurs	Status
<input type="checkbox"/>	Regina Maria Müller Regina Müller	regina.mueller@students.meduniwien.ac.at	Student/in	5. Studienjahr	182 Tage 2 Stunden	Aktiv
<input type="checkbox"/>	Regina Maria Müller Regina Müller	regina.mueller@students.meduniwien.ac.at	Student/in	5. Studienjahr	181 Tage 7 Stunden	Aktiv

Teilehmerliste



FAQ
Häufig gestellte Fragen



Distance Learning 5. Studienjahr

DASHBOARD / KURSE / TERTIAL 05 - AUGENHEILKUNDE WS20 / KURS-ADMINISTRATION

Kurs-Administration

Kurs-Administration

Nutzer/innen

Berichte

Einstellungen

- [Einstellungen bearbeiten](#)
- [Kursabschluss](#)
- [Filter](#)
- [Setup für Bewertungen](#)
- [Sicherung](#)
- [Wiederherstellen](#)
- [Import](#)
- [Kurs duplizieren](#)
- [Zurücksetzen](#)
- [Papierkorb](#)

Badges

- [Badges verwalten](#)
- [Neuen Badge anlegen](#)

Fragensammlung

- [Fragen](#)
- [Kategorien](#)
- [Import](#)
- [Export](#)

Kurs-Administration

DASHBOARD / KURSE / TERTIAL 05 - AUGENHEILKUNDE WS20 / KURS-ADMINISTRATION

Kurs-Administration

Kurs-Administration

Nutzer/innen

Berichte

Nutzer/innen

- [Eingeschriebene Nutzer/Innen](#)
- [Gruppen](#)
- [Weitere Nutzer/innen](#)

Einschreibungsmethoden

- [Manuelle Einschreibung](#)



Rechte ändern

- [Rechte prüfen](#)


Kurs-Administration 2


Änderung der Symbole

Die im Kurs verwendeten Standard-Symbole (Icons) für Aktivitäten und Arbeitsmaterial dürfen nicht geändert werden. Hier gilt die Aktivitäten-Auswahl (activity chooser) als Referenz.


 Nachrichtenforum 


Eingeschränkt Nicht verfügbar, es sei denn: Die Aktivität **Urheberrecht: Verschwiegenheitserklärung** ist als abg

 **Datenschutz & Urheberrecht:**

Verschwiegenheitserklärung 

Um auf die Inhalte im Kurs zugreifen zu können, müssen **"Datenschutz/Urheberrecht: Verschwiegenheitserklä**

 Einführungsvideo des Good

Medical Mornings 



 Moodle HowTo! Alles Essenzielle

der neuen Moodle-Plattform 


































 Häufig gestellte Fragen (F.A.Q.)



Eingeschränkt Nicht verfügbar, es sei denn: Die Aktivität **Urheberrecht: Verschwiegenheitserklärung** ist als abg

 Ersatzleistung für versäumte Webinare und interaktive Videos 

Symbole

 Abstimmung ☆ ⓘ	 Aufgabe ☆ ⓘ	 Buch ☆ ⓘ	 Chat ☆ ⓘ	 Datei ☆ ⓘ	 Datenbank ☆ ⓘ
 Einverständniserklärung ☆ ⓘ	 Externes Tool ☆ ⓘ	 Feedback ☆ ⓘ	 Forum ☆ ⓘ	 Gegenseitige Beurteilung ☆ ⓘ	 Glossar ☆ ⓘ
 Gruppenverwaltung ☆ ⓘ Gruppenverwaltung neu hinzufügen	 IMS-Content	 Interaktiver Inhalt ☆ ⓘ	 Lehrfall ☆ ⓘ	 Lektion ☆ ⓘ	 Lernpaket ☆ ⓘ
 Link/URL ☆ ⓘ	 MedCampus-Enrol ☆ ⓘ	 MedCampus-Export ☆ ⓘ	 Offline-Test ☆ ⓘ	 Studierendenordner ☆ ⓘ	 Terminplaner ☆ ⓘ
 Test ☆ ⓘ	 Textfeld ☆ ⓘ	 Textseite ☆ ⓘ	 Umfrage ☆ ⓘ	 Verzeichnis ☆ ⓘ	 Video ☆ ⓘ
 Webex ☆ ⓘ	 Wiki ☆ ⓘ	 Zertifikat ☆ ⓘ			

Aktivitäten-Auswahl (activity chooser)

Externe JavaScript und CSS Dateien

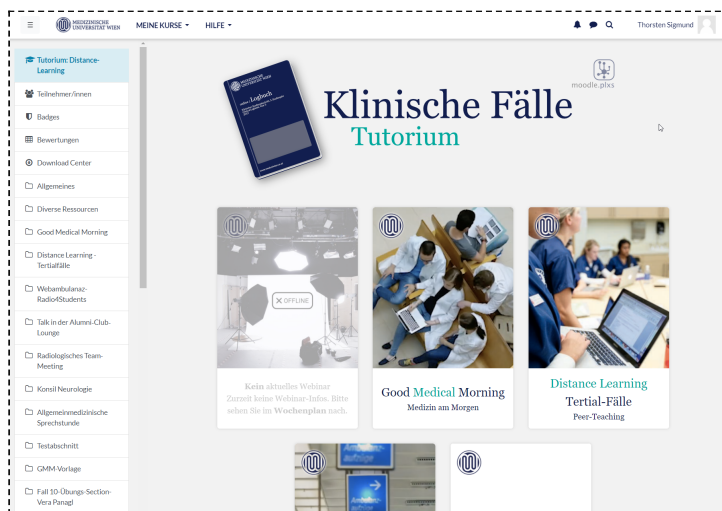
CSS und JavaScript Dateien müssen innerhalb der Domäne *.meduniwien.ac.at abgelegt werden, da das Einbinden von externen Dateien zukünftig mittels *Content Security Policy (CSP)* unterbunden wird.

Sonstiges

Jegliche Änderungen die ein gewohntes Verhalten beeinträchtigen (z.B. die Unterbindung des Rechtsklicks) sind zu unterlassen. Der Zugriff durch Studierende auf Moodle-Elemente (Aktivitäten, Arbeitsmaterial,...) muss nötigenfalls auch ohne JavaScript funktionieren (z.B. sollten keine, mittels JS erzeugten, Verlinkungen auf versteckte Elemente verwendet werden).

Anhang

Screenshots



Große Bilder



Große Bilder 2